

## 11カ年財務データ(連結)

(単位:百万円)

決算期	2013年 3月期	2014年 3月期	2015年 3月期	2016年 3月期	2017年 3月期	2018年 3月期	2019年 3月期	2020年 3月期	2021年 3月期	2022年 3月期	2023年 3月期
<b>損益状況</b>											
売上高	71,429	78,842	85,828	93,818	99,249	104,972	104,919	100,741	100,562	113,814	121,165
電子部品物流	33,539	37,763	41,624	45,917	46,916	51,614	53,200	51,400	52,729	64,090	69,392
商品販売	14,719	16,863	19,496	23,028	27,069	28,766	27,399	24,207	21,180	22,489	24,016
消費物流	23,170	24,215	24,707	24,873	25,263	24,591	24,318	25,133	26,652	27,234	27,756
営業利益	3,586	4,132	4,457	4,857	5,083	4,932	4,722	4,118	4,725	6,021	8,043
電子部品物流	2,686	2,886	3,146	3,574	3,733	3,472	3,354	2,696	3,079	4,030	5,728
商品販売	517	611	698	665	763	772	725	591	461	743	1,038
消費物流	383	634	612	618	585	688	642	830	1,184	1,247	1,277
経常利益	4,036	4,430	4,876	5,065	5,402	4,702	4,830	3,886	4,926	6,166	8,790
親会社株主に帰属する当期純利益	2,356	2,119	2,544	2,741	3,026	2,438	2,499	2,389	2,900	3,598	5,032
<b>財政状態</b>											
総資産	58,188	62,509	67,345	68,625	73,192	76,224	75,604	78,452	84,699	92,020	97,283
純資産	36,631	40,303	43,452	44,989	46,943	49,416	50,521	51,565	55,224	59,709	62,257
有利子負債	7,871	7,501	6,623	6,148	5,724	5,453	5,899	7,466	8,511	10,805	13,767
<b>キャッシュ・フロー状況</b>											
営業活動によるキャッシュ・フロー	5,001	3,767	5,856	4,535	6,318	5,850	4,607	6,635	6,698	7,525	10,947
投資活動によるキャッシュ・フロー	-943	-970	-1,059	-3,658	-1,622	-4,331	-5,436	-3,062	-2,505	-3,100	-4,846
フリーキャッシュ・フロー	4,058	2,796	4,797	877	4,696	1,519	-829	3,572	4,192	4,425	6,100
財務活動によるキャッシュ・フロー	-1,693	-1,672	-2,151	-2,123	-1,971	-1,804	-1,678	-2,420	-1,833	-3,042	-1,857
現金及び現金同等物	12,185	14,233	17,528	15,950	18,187	18,054	15,170	16,646	19,609	22,132	26,650
<b>財務指標</b>											
売上高営業利益率(%)	5.0	5.2	5.2	5.2	5.1	4.7	4.5	4.1	4.7	5.3	6.6
ROE(%)	7.4	6.2	6.9	7.0	7.4	5.7	5.6	5.2	6.1	7.0	9.1
ROA(%)	4.1	3.5	3.9	4.0	4.3	3.3	3.3	3.1	3.6	4.1	5.3
自己資本比率(%)	56.5	57.2	57.0	58.1	56.9	57.5	59.5	58.9	58.2	57.7	58.9
DEレシオ(倍)	0.24	0.21	0.17	0.15	0.14	0.12	0.13	0.16	0.17	0.20	0.24
<b>1株当たり情報</b>											
1株当たり当期純利益(EPS)(円)	66.58	59.90	71.90	77.46	85.52	69.05	70.77	67.61	81.99	101.66	142.08
1株当たり純資産(BPS)(円)	927.27	1,010.88	1,083.95	1,125.85	1,179.36	1,241.35	1,274.53	1,307.44	1,394.23	1,500.21	1,618.10
1株当たり配当金(DPS)(円)	17.50	17.50	20.00	17.50	18.00	18.00	18.00	20.00	25.00	30.00	44.00
連結配当性向(%)	26.3	29.2	27.8	22.6	21.0	26.1	25.4	29.6	30.5	29.5	31.0
<b>その他財務・関連データ</b>											
設備投資	1,648	1,523	1,488	4,230	2,087	5,602	5,550	4,567	4,058	6,730	4,426
減価償却費	1,919	1,994	1,954	2,022	2,127	2,183	2,287	3,363	3,491	3,757	4,418
海外売上比率(%)	21.3	24.8	26.9	29.0	27.0	28.7	28.7	27.3	29.4	34.7	36.6
倉庫面積(連結・m)	696,151	705,999	711,348	739,583	750,478	804,591	832,570	864,823	902,925	939,715	995,764
電子部品物流・国内	240,677	234,956	237,712	254,537	261,306	265,403	283,858	297,968	297,561	313,249	341,893
電子部品物流・海外	220,506	237,254	245,986	251,455	273,707	316,778	327,833	347,157	342,685	363,956	382,816
消費物流	234,966	233,789	227,651	233,591	215,465	222,410	220,879	219,698	262,679	262,510	271,055
運行車両台数・電子部品物流(台)	827	829	855	903	938	965	1,002	1,001	1,060	1,070	1,089
運行車両台数・消費物流(台)	1,965	2,094	2,153	2,220	2,276	2,314	2,419	2,399	2,379	2,369	2,381
連結従業員(名)	4,683	4,876	5,134	5,304	5,330	5,710	5,887	5,894	5,903	5,884	5,844

※2016年4月1日付で普通株式1株につき2株の割合で株式分割を行っております。これにより2016年3月期以前の1株当たり情報は、分割後の株数に調整して表示しております。

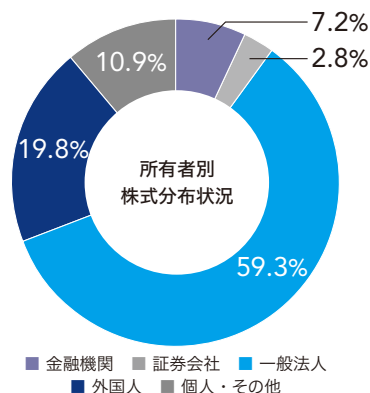
## 会社概要・株式情報 (2023年3月31日現在)

### 会社概要

社名	株式会社アルプス物流 ALPS LOGISTICS CO., LTD.
本社所在地	神奈川県横浜市港北区新羽町1756
設立	1964年7月2日
資本金	23億49百万円
代表者	代表取締役 白居 賢
従業員数	連結：5,844名 単独：936名

### 株式情報

発行可能株式総数	70,000,000株
発行済株式総数	35,474,400株
株主数	13,228名
上場証券取引所	東京証券取引所 プライム市場
銘柄コード	9055



### 大株主

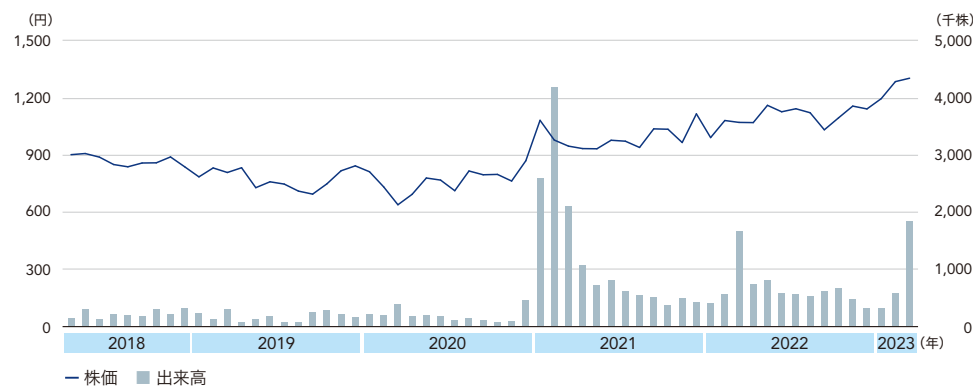
株主名	持株数 (千株)	持株比率 (%)
アルプスアルパイン (株)	16,526	46.7
TDK (株)	2,804	7.9
BBH FOR FIDELITY LOW-PRICED STOCK FUND	2,288	6.5
日本マスタートラスト信託銀行 (株)	1,253	3.5
アルパイン (株)	792	2.2
STATE STREET BANK AND TRUST COMPANY 505012	570	1.6
AVI JAPAN OPPORTUNITY TRUST PLC	510	1.4
立花証券株式会社	400	1.1
BBH FOR FIDELITY GROUP TRUSTBENEFIT	373	1.1
アルプス物流社員持株会	365	1.0

※持株比率は、自己株式を控除して計算しています。

### 株主メモ

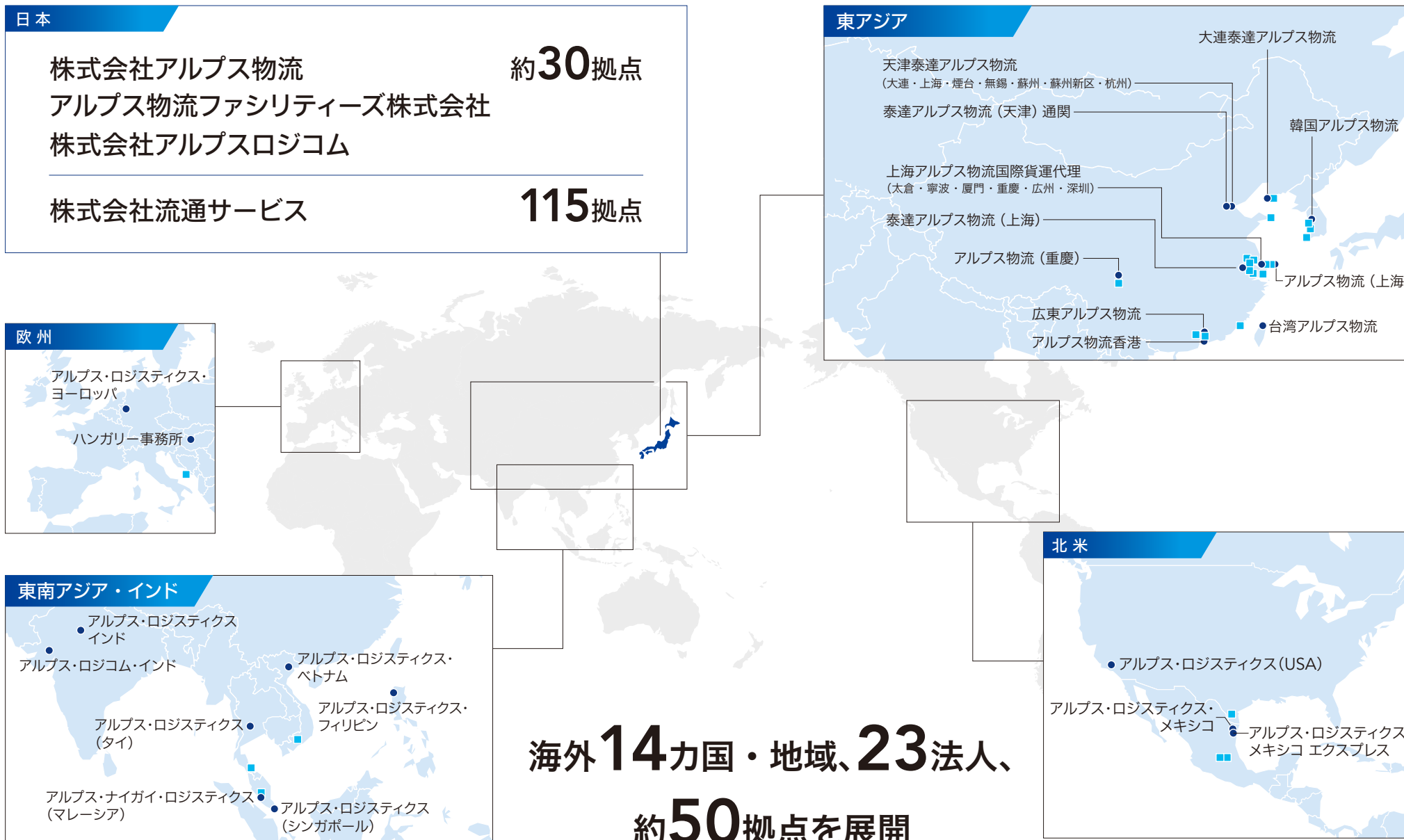
決算期	3月31日
剰余金の配当の基準日	期末：3月31日 中間：9月30日
定時株主総会	6月
1単元の株数	100株
株主名簿管理人	新東京郵便局私書箱第29号
事務取扱場所	三菱UFJ信託銀行株式会社 証券代行部

### 株価および出来高の推移



株主総利回り (%)	2019年 3月期	2020年 3月期	2021年 3月期	2022年 3月期	2023年 3月期
アルプス物流	87.3	71.5	106.8	123.1	152.3
配当込TOPIX	95	85.9	122.1	124.6	131.8

## グローバルネットワーク



(2023年8月31日現在)

● 海外法人 ■ 海外支店